



# ED Netze - Netzanschlussportal

Installateursversammlung am 19. und 21. Oktober 2021

Christian Reimann

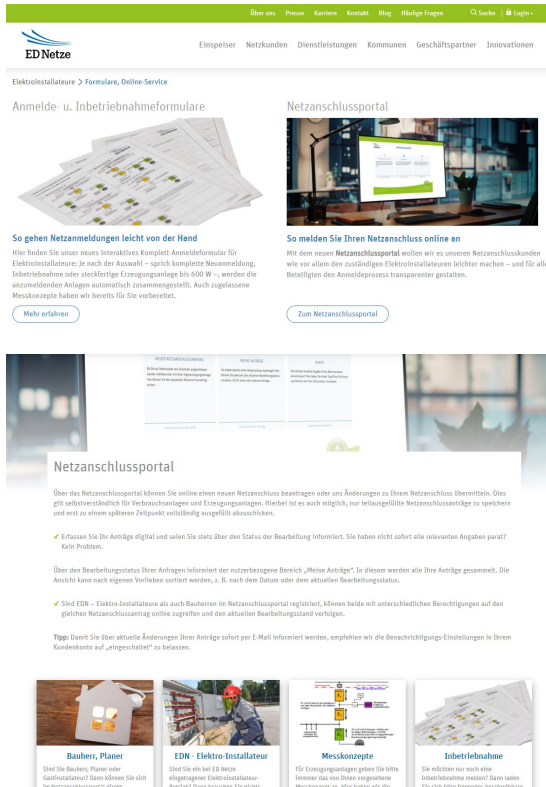
Ein Unternehmen der Energiedienst-Gruppe

GREEN



**ED Netze**

# Netzanschluss-Anmeldungen



Über uns | Presse | Karriere | Kontakt | Blog | Häufige Fragen | Suche | Login

ED Netze | Einspeiser | Netzkunden | Dienstleistungen | Kommunen | Geschäftspartner | Innovationen

Elektroinstallateure > Formulare, Online-Service

Anmelde- u. Inbetriebnahmeformulare

**So gehen Netzanmeldungen leicht von der Hand**  
Hier finden Sie unser neues interaktives Komplett-Anmeldeformular für Elektroinstallateure. Je nach der Auswahl – sprich komplette Neuanmeldung, Inbetriebnahme oder umständliche Erzeugungsgattung bis 600 W –, werden die anzumeldenden Anlagen automatisch zusammengestellt. Auch zugelassene Messkonzepte haben wir bereits für Sie vorbereitet.

Mehr erfahren

**Netzanschlussportal**

**So melden Sie Ihren Netzanschluss online an**  
Mit dem neuen **Netzanschlussportal** wollen wir es unseren Netzanschlusskunden wie vor allem den zuständigen Elektroinstallateuren leichter machen – und für alle Beteiligten den Anmeldeprozess transparenter gestalten.

Zum Netzanschlussportal

**Netzanschlussportal**

Über das Netzanschlussportal können Sie online einen neuen Netzanschluss beantragen oder uns Änderungen zu Ihrem Netzanschluss übermitteln. Dies gilt selbstverständlich für Verbrauchsanlagen und Erzeugungsgattungen. Hierbei ist es auch möglich, nur teilgefüllte Netzanschlussanträge zu speichern und erst zu einem späteren Zeitpunkt vollständig ausgefüllt abzuschicken.

- ✓ Erfassen Sie Ihre Anträge digital und seien Sie stets über den Status der Bearbeitung informiert. Sie haben nicht sofort alle relevanten Angaben parat? Kein Problem.

Über den Bearbeitungsstatus Ihrer Anfragen informiert der nutzerbezogene Bereich „Meine Anträge“. In diesem werden alle Ihre Anträge gesammelt. Diesem Ansicht kann nach eigenen Vorlieben sortiert werden, z. B. nach dem Datum oder dem aktuellen Bearbeitungsstatus.

- ✓ Sind EDN – Elektro-Installateure als auch Bauherren im Netzanschlussportal registriert, können beide mit unterschiedlichen Berechtigungen auf den gleichen Netzanschlussantrag online zugreifen und den aktuellen Bearbeitungsstand verfolgen.

**Tipp:** Damit Sie über aktuelle Änderungen Ihrer Anträge sofort per E-Mail informiert werden, empfehlen wir die Benachrichtigungs-Einstellungen in Ihrem Kundenkonto auf „eingeschaltet“ zu belassen.

**Bauherr, Planer**  
Sind Sie Bauherr, Planer oder Gutachter? Dann können Sie sich bei der Netzanschlussanfrage abmelden.

**EDN - Elektro-Installateur**  
Sind Sie ein bei ED Netze zugelassener Elektroinstallateur? Dann können Sie sich bei der Netzanschlussanfrage abmelden.

**Messkonzepte**  
Für Erzeugungsgattungen geben Sie bitte an, welche Messkonzepte Sie verwenden möchten. Bitte beachten Sie, dass nur die bei ED Netze zugelassenen Messkonzepte zur Verfügung stehen.

**Inbetriebnahme**  
Sie möchten nur noch eine Inbetriebnahme melden? Dann laden Sie unser Inbetriebnahmeformular.

- Netzanschluss-Anmeldungen sind über das Netzanschlussportal nach zentraler Registrierung durch ED Netze möglich. Sie erreichen dieses unter [www.ednetze.de/netzanschlussportal](http://www.ednetze.de/netzanschlussportal)
- Spätestens im Laufe des Novembers erhalten alle bei ED Netze eingetragenen Installateure die Anmeldedaten per E-Mail
- Bauherren und Planer können hierüber ebenfalls Anträge einreichen. Ihnen steht das Netzanschlussportal seit Anfang September 2021 zur Verfügung
- Das Netzanschlussportal löst das beschreibbare PDF **Komplett-Anmeldeformular** ab; dieses steht parallel weiterhin zur Verfügung
- Die Meldung einer Inbetriebnahme bleibt unverändert und erfolgt über das beschreibbare PDF **Inbetriebnahmeformular**

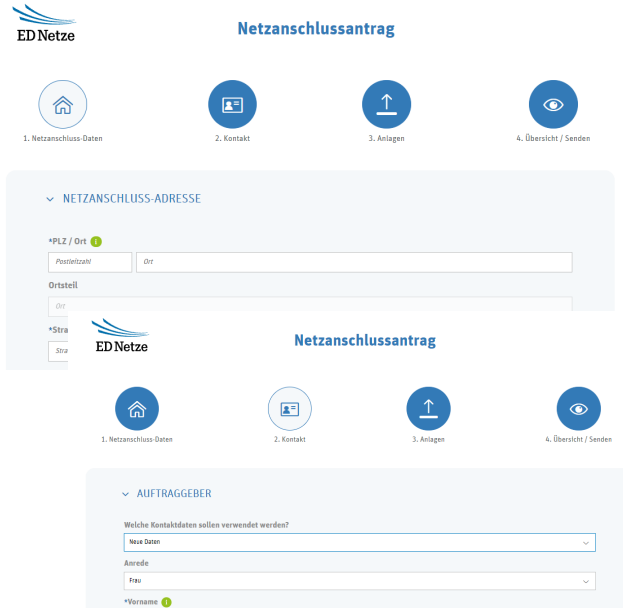
# Netzanschlussportal



The screenshot shows the ED Netze Netzanschlussportal interface. At the top right, there is a green bar with a power icon and the text 'Abmelden'. Below this, the ED Netze logo is on the left, and the title 'Netzanschlussportal' is centered. The main content area features three light blue cards: 1. 'NEUER NETZANSCHLUSSANTRAG' with a plug icon, text 'Ob Sie als Verbraucher ans Stromnetz angeschlossen werden möchten oder mit Ihrer Eigenerzeugungsanlage, hier können Sie den passenden Netzanschlussantrag stellen.', and a button 'Netzanschlussantrag stellen'. 2. 'MEINE ANTRÄGE' with a calendar icon, text 'Sie haben bereits einen Netzanschluss beantragt? Hier können Sie jederzeit den aktuellen Bearbeitungsstatus einsehen. Ob für einen oder mehrere Anträge.', and a button 'Zur Liste meiner Anträge'. 3. 'KONTO' with a person icon, text 'Sie möchten einzelne Angaben Ihrer Benutzerdaten aktualisieren? Hier haben Sie direkt Zugriff auf Ihr Konto und können dort Ihre Stammdaten verwalten.', and a button 'Kontodaten bearbeiten'. At the bottom left, there are links for 'Datenschutz' and 'Impressum'. At the bottom right, there is a circular logo for 'Klimaneutrales Unternehmen CO<sub>2</sub>-neutral' and the text 'Ein Unternehmen der Energiedienst-Gruppe'.

- Es können neue Netzanschlussanträge erfasst werden
- Bestehende Anträge sind unter „Meine Anträge“ einsehbar und deren Bearbeitungsstand kann dort weiter verfolgt werden
- Unter Konto finden Sie Ihre bei uns hinterlegten Daten und Sie können Einstellungen zur E-Mail-Benachrichtigung vornehmen

# Neuer Netzanschlussantrag



ED Netze

**Netzanschlussantrag**

1. Netzanschluss-Daten 2. Kontakt 3. Anlagen 4. Übersicht / Senden

NETZANSCHLUSS-ADRESSE

\*PLZ / Ort !

Postleitzahl Ort

Ortsteil

Ort

\*Stra !

Str

ED Netze

**Netzanschlussantrag**

1. Netzanschluss-Daten 2. Kontakt 3. Anlagen 4. Übersicht / Senden

AUFTRAGGEBER

Welche Kontaktdaten sollen verwendet werden?

Name Daten v

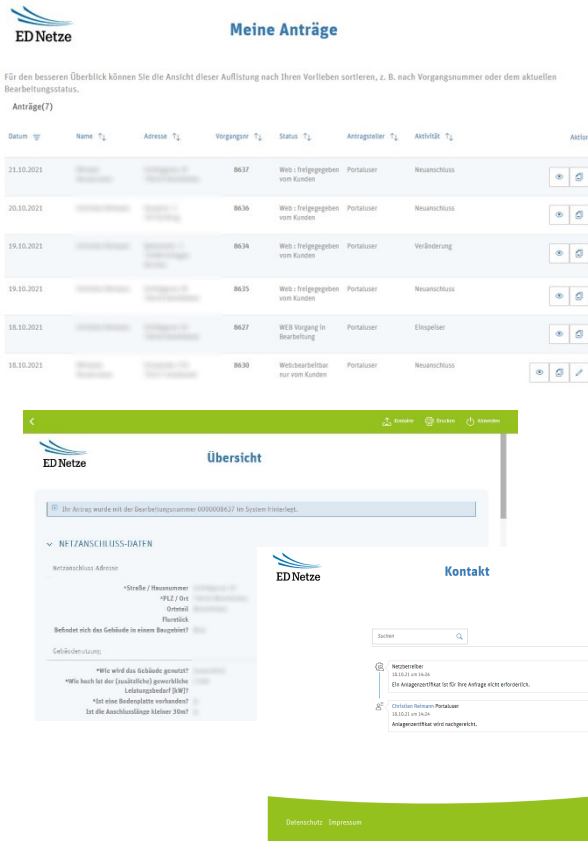
Anrede

Frau v

\*Vorname !

- Der Antrag kann jederzeit zwischengespeichert und später unter „Meine Anträge“ wieder aufgerufen und weiter bearbeitet werden
- Es können nur Anträge für Ortschaften erfasst werden für die wir auch Netzbetreiber sind
- Unter 1. Netzanschluss-Daten sind die Netzanschluss-Adresse, Leistungswerte, Einspeise- und Verbrauchsgeräte anzugeben
- Daten zum Kunden sind unter 2. Kontakt anzugeben und die notwendigen Dokumente sind unter 3. Anlagen hochzuladen
- Eine Zusammenfassung aller angegebenen Daten erhalten Sie unter 4. Übersicht / Senden. Hier können den Antrag dann auch final absenden

# Meine Anträge



**Meine Anträge**

Für den besseren Überblick können Sie die Ansicht dieser Auflistung nach Ihren Vorlieben sortieren, z. B. nach Vorgangsnummer oder dem aktuellen Bearbeitungsstatus.

Anträge(7)

Datum	Name	Adresse	Vorgangsnummer	Status	Antragsteller	Aktivität	Aktion
21.10.2021			8637	Web - freigegeben vom Kunden	Portanutzer	Neuanschluss	[Icons]
20.10.2021			8636	Web - freigegeben vom Kunden	Portanutzer	Neuanschluss	[Icons]
19.10.2021			8634	Web - freigegeben vom Kunden	Portanutzer	Veränderung	[Icons]
19.10.2021			8635	Web - freigegeben vom Kunden	Portanutzer	Neuanschluss	[Icons]
18.10.2021			8627	WEB Vorgang in Bearbeitung	Portanutzer	Ethelgeier	[Icons]
18.10.2021			8630	Web-bearbeitbar nur vom Kunden	Portanutzer	Neuanschluss	[Icons]

**Übersicht**

Der Antrag wurde mit der Bearbeitungsnummer 0000009437 im System hinterlegt.

**NETZANSCHLUSS-DATEN**

Netzanschluss-Adresse

\*Straße / Hausnummer

\*PLZ / Ort

Ordnung

Flächenmaß

Befindet sich das Gebäude in einem Baugebiet?

Gebäudenummer:

\*Wie wird das Gebäude genutzt?

\*Wie hoch ist die (eventuelle) genehmigte Leistungsfähigkeit (kW)?

\*Ist eine Bauplatz vorhanden?

Ist die Anschlussanlage kleiner 30m?

**Kontakt**

Suchen

Neues Dokument

Neue Nachricht

Neuanbieter

18.10.2021 14:26

Ein Antragsentwurf ist für Ihre Anfrage nicht erforderlich.

Ordnung Netze Portanutzer

18.10.2021 14:26

Antragsentwurf wird nachgereicht.

© 2021 ED Netze

Ein Unternehmen der Energiedienst Gruppe

Deutschland Impressum

- Unter „Meine Anträge“ finden Sie alle gespeicherten und eingereichten Anträge
- Nicht abgeschendete Anträge können mit Hilfe des Stift-Icons weiter bearbeitet werden
- Mit dem Auge-Icon kann der eingereichte Antrag aufgerufen werden. Hierin ist der aktuelle Bearbeitungsstand ersichtlich und es können über Kontakte neue Nachrichten versendet und Anlagen hochgeladen werden
- Für ähnliche Anfragen, kann ein bestehender Antrag kopiert werden. Es werden alle Daten in einen neuen Antrag übernommen und es können Anpassungen für die neue Anfrage vorgenommen werden

# Konto



## Konto

▼ BENUTZERDATEN

Anrede Herr  
\*Vorname Christian  
\*Nachname Reimann  
\*Straße / Hausnummer Schildgasse 20  
\*PLZ / Ort 79618 Rheinfelden  
Telefon 07623 92-3592  
Mobilfunk

▼ E-MAIL EINSTELLUNGEN

Sie wollen jederzeit auf dem aktuellen Stand sein, wenn Sie eine neue Nachricht im integrierten Kontaktbereich erhalten haben, sich der Status Ihres Antrags geändert oder ein neues Dokument dazu hochgeladen wurde? Sie entscheiden, ob und für was wir Sie per E-Mail informieren sollen. Um die Detailinformation dann abzurufen, öffnen Sie unter "Meine Anträge" den entsprechenden Antragsvorgang einfach mit dem Klick auf das Augensymbol am Ende der Zeile.

Neue Nachricht  E-Mail

Bei Statusänderung  E-Mail

Bei neuem Dokument  E-Mail

- Ihre Daten sehen Sie im Konto-Bereich. Mit diesen Daten führen wir Sie im Installateurverzeichnis
- Bei Fragen zu Ihrem Installateur-Eintrag oder Änderungswünschen wenden Sie sich bitte an [installateurbetreuung@ednetze.de](mailto:installateurbetreuung@ednetze.de)
- Des Weiteren können Sie die E-Mail Benachrichtigungseinstellungen verändern. Wir empfehlen Ihnen diese Einstellung eingeschaltet zu lassen





Wir freuen uns auf Ihre Fragen

Team Anmeldeverfahren  
Mail [netzservice@ednetze.de](mailto:netzservice@ednetze.de)  
Tel. 07623 92-1822

Ein Unternehmen der Energiedienst-Gruppe

GREEN



ED Netze